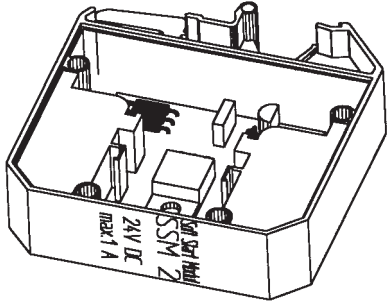
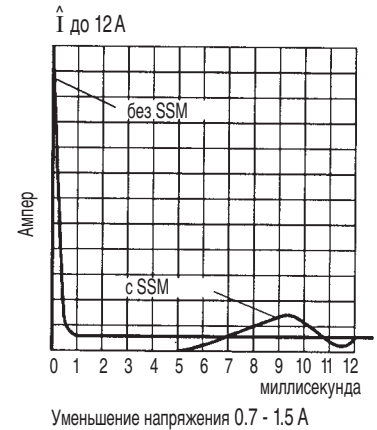


Модуль мягкого пуска SSM



Этот модуль обеспечивает мягкий пуск и уменьшает пиковые пусковые токи. Модуль мягкого пуска SSM предотвращает перегрузку контактов реле при включении, а также предотвращает токовую перегрузку элементов (например, PLC контроллера) и их преждевременное отключение. Модуль разработан для установки на 35 мм DIN-рейку согласно DIN 46 277 и для EN 50 022.



Электрические характеристики:

Номинальное напряжение	Электрические характеристики	
24В DC	Рабочий диапазон: Номинальный ток потребления:	18В...30В 1А

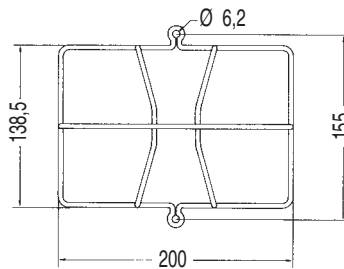
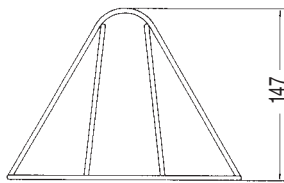
Климатические характеристики:

+50 °C Рабочая температура	+70 °C Температура хранения	90% Относительная влажность
--------------------------------------	---------------------------------------	---------------------------------------

Защитные сетки

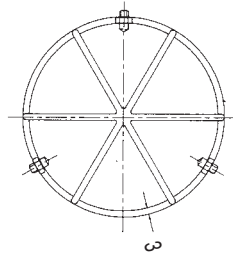
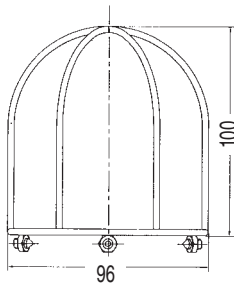
Для защиты от экстремального износа. Логичный выбор в качестве аксессуара для транспортных средств, таких как вилочные погрузчики или самоходные тележки.

разработано для:
серии PB 2000



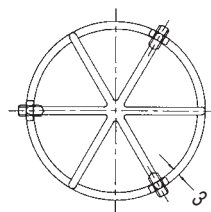
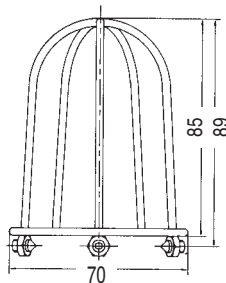
Материал: сталь с порошковым покрытием
Вес: 165 гр.
Цвет: белый, близкий к RAL 9016

разработано для:
ABL / ABS
серии -Quick
серии -Ü
KDL
KBL
BLS
GDL



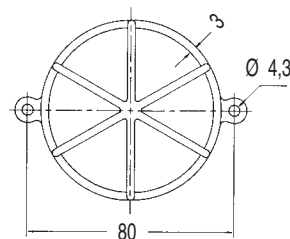
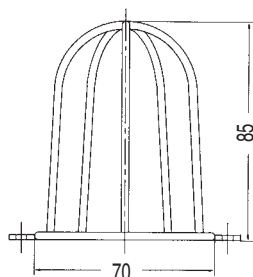
Материал: сталь с порошковым покрытием
Вес: 65 гр.
Цвет: белый, близкий к RAL 9016

разработано для:
WBL
WBS
DWBL
DWBS



Материал: сталь с порошковым покрытием
Вес: 55 гр.
Цвет: белый, близкий к RAL 9016

разработано для:
WBLR
WBSR



Материал: сталь с порошковым покрытием
Вес: 52 гр.
Цвет: белый, близкий к RAL 9016